



¿QUÉ IMPACTO HA TENIDO COVID-19 EN EL SECTOR DEL PACKAGING CATALÁN?

Packaging Cluster / Enero 2022

METODOLOGÍA

1. Base de datos: Sabi.
2. Identificar Cadena de Valor del Packaging.
3. Filtros:
 - Identificar CNAEs de Packaging
 - 1624, 1721, 2222, 2592, 8292
 - Empresa Activa
 - En Cataluña
 - Ingresos superior 1M€
4. Buscar empresas/grupos con razón social en España, con planta en Cataluña.
 - 4.1 Ponderar facturación en función del número de plantas en Cataluña.

Ejemplo: 10 Plantas en España, 1 en Cataluña:
10% de facturación.
5. Seleccionar empresas de informes Hispack y Alimarket.
6. Ponderar facturación proveniente de Packaging de todas las empresas.

TAMAÑO DEL MERCADO 2019

En el año **2019**, el sector del envase y embalaje, incluyendo **toda la cadena de valor** excepto distribuidores y usuarios final, facturó **9,469M€** entre **723 empresas** y representó el **3,79%** del PIB Catalán.

TAMAÑO DEL MERCADO 2020

En el año **2020**, el sector del Packaging en Cataluña, facturó **9,138M€**, compuesto por **723 empresas**, el cual representa el **4,08%** del PIB Catalán.

IMPACTO DEL COVID EN EL SECTOR

Tras vivir la pandemia causada por el **COVID-19**, la economía mundial se vio fuertemente **afectada**. El sector de envase y embalaje Catalán, se ha visto afectado en un **-0,96% del total de su facturación**, lo cual supone una pérdida de facturación de **-331M€** para el sector.

IMPACTO DEL COVID EN LA ECONOMÍA CATALUÑA

La economía Catalana, así como la mayoría de las economías, se ha visto afectada por el **COVID-19**. El Producto Interior Bruto (**PIB**), se ha visto afectado **25.775 M€**, lo que supone una caída del **11,5%**, pasando de los **249.900M€** en **2019**, a los **224.125M€** en **2020**.

PRINCIPALES RESULTADOS DEL SECTOR

AUMENTO COSTES MATERIA PRIMA Y LOGÍSTICA

Incremento costes **materias primas**.

-El precio del Polietileno (**PET**) ha aumentado un **50%** pasando de los **900€ T** (4 trimestre 2020) a **1400€ T** (2 trimestre 2021)

-**Papel Kraft** aumentó(**47,8%**)

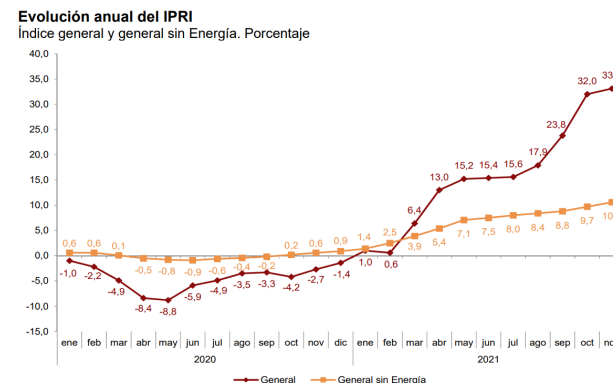
-**Papel reciclado** aumentó (**45,4%**) desde Septiembre 2020 a Septiembre 2021.

* Fuente de información: *Producer Price Index Europe (PPI)*

Incremento de los **costes energéticos** ha conllevado a un incremento de los **precios industriales**

“La **tasa anual** del Índice de Precios Industriales (**IPRI**) general en el mes de noviembre 2021, fué del **33,1%**, un **punto por encima** de la registrada en octubre y la **más alta desde** el comienzo de la serie, en **enero de 1976**.”

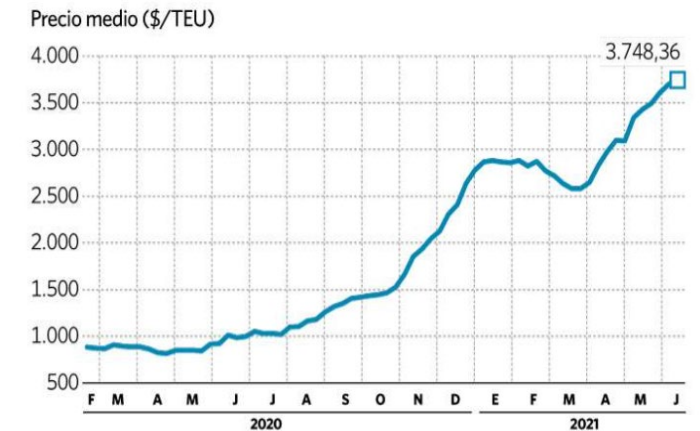
* Fuente de información: *Instituto Nacional Estadística.*



El coste del **transporte marítimo** se dispara **328%** desde **marzo del 2020** hasta **mayo del 2021**.

*Fuente información; *Índice de contenedores de carga de Shanghai (SCFI).*

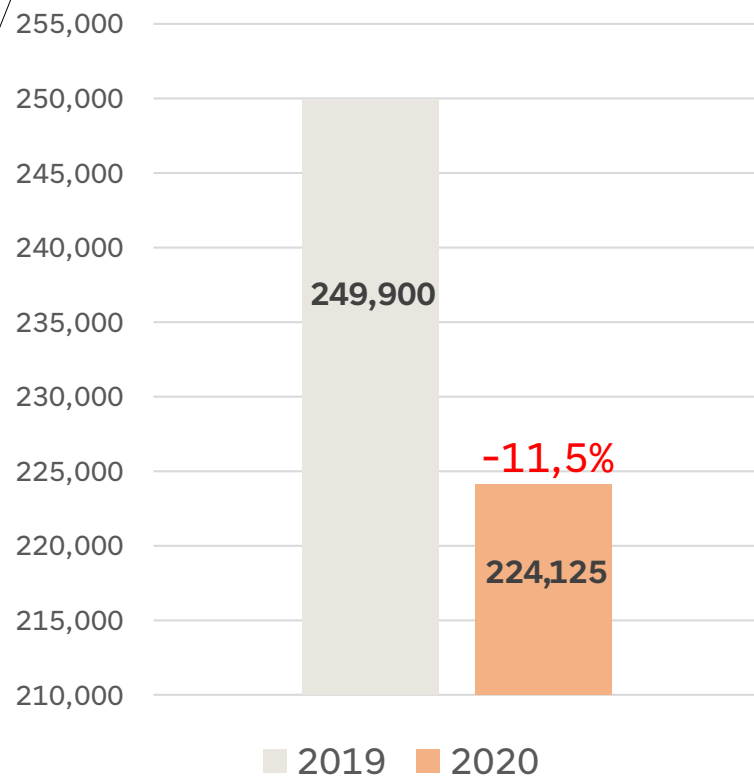
Precio de los fletes marítimos según el índice de Shanghai



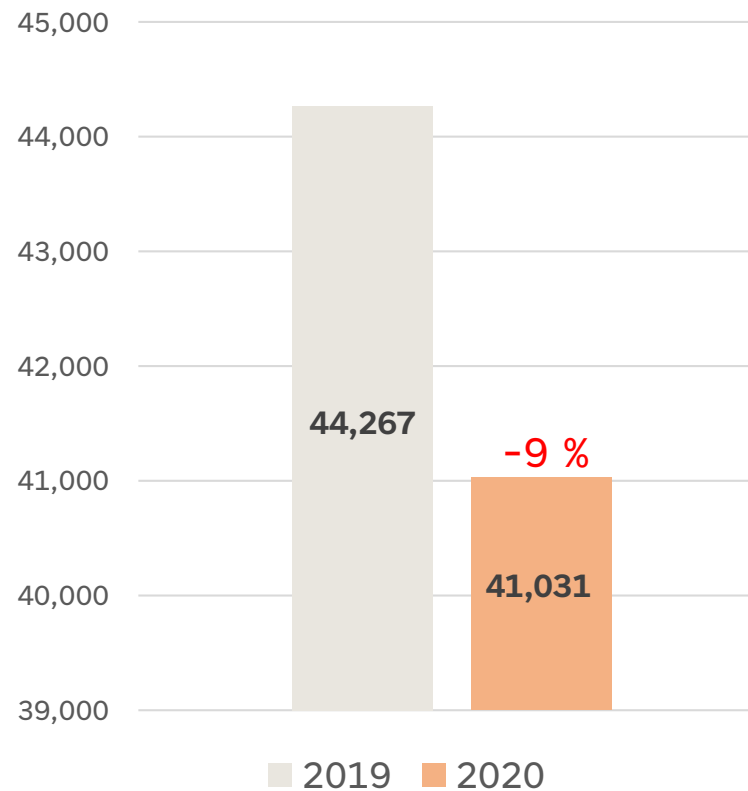
PIB – INDUSTRIA - PACKAGING

El sector del **envase y embalaje** en **Cataluña**, demuestra ser un **sector estable**.

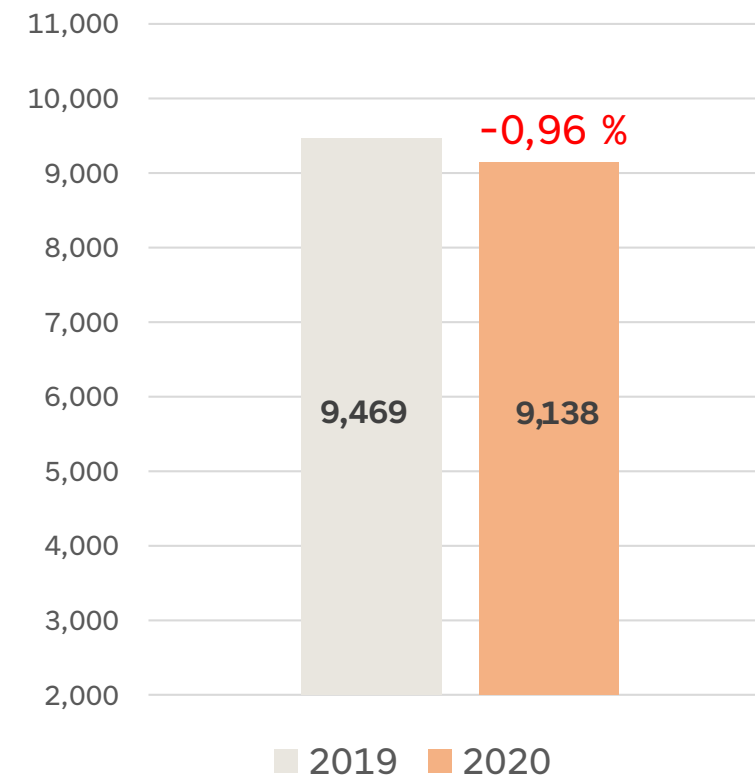
PIB Catalan



PIB Industrial Cataluña



Sector Packaging



RESULTADOS DEL SECTOR 2020 EN COMPARACIÓN CON 2019*



FACTURACIÓN



BENEFICIO



ENDEUDAMIENTO



PERSONAL

RESULTADOS DEL SECTOR VS CLÚSTER

	Facturación 2019	Facturación 2020	Diferencia Porcentual	Rendimiento Económico 2019	Rendimiento Económico 2020	Diferencia Porcentual Rendimiento
Sector	9.469 M €	9.138 M €	- 0,96 %	7,54 %	7,52%	-0,02 %
Socios Packaging Cluster (59)	1.737 M €	1.634 M €	- 0,94 %	4,63 %	5,36%	0,73 %

CONCLUSIONES

- El **sector del envase y embalaje** es uno de los **principales sectores económicos industriales de Cataluña**. Representa el **4,08% PIB** y está compuesto por **723 empresas en 2020**.
- Es un **ámbito correlacionado** con el **gran consumo** y **estable**, con una caída del **-0,96%** de su **facturación** respecto al año anterior (**PIB -11,5%** y **PIB Industrial -9%**)
- La **recuperación económica** ha generado un **incremento** de los **costes materias primas, energía y transporte**, que han **afectado** principalmente al **año 2021**.
- Las **10 primeras empresas** de cada **subsector** (90 empresas) **concentran** el **46%** del total de la **facturación del sector del packaging**.
- Para las **80 primeras empresas**, el 2020 ha presentado un **resultado similar** al de 2019 (**-0,02%**), que han **reducido endeudamiento (-1,29%)** y han contratado a **más personal (+4,16)**.
- Los **socios del clúster** presentan también una **buena salud económica**, con una **diferencia** de **-0,94%** en **facturación** y un **rendimiento económico del +5,36%**, **aumentando un 0,73%** en **comparativa al 2019**.



¡MUCHAS GRACIAS!

Pol Marín Ruz

pmarin@packagingcluster.com

936776871

www.packagingcluster.com